

# Сезонни работници

Наръчник на потребителя  
във връзка с правилата за  
движението по пътищата



## Въведение


Настоящият пакет е изготвен от полицейските служби на Западна Мърсия за работници от други държави и работодатели.

Като посетител в Обединеното кралство има вероятност да не сте запознат/а с много от правилата за движение по пътищата на страната, което може да Ви постави в неблагоприятна ситуация.

Настоящият пакет предоставя съществени съвети в областта на безопасността на движението по пътищата с цел намаляване на броя смъртни случаи и тежко ранени по нашата пътна мрежа.

## Съдържание

- 5 | Фаталните четири**
  - Използване на мобилен телефон
  - Превишена скорост
  - Управление на МПС под въздействието на алкохол или наркотични вещества
  - Предпазни колани
  
- 11 | Съвет за безопасност при движение по пътищата за всички пътуващи по пътната мрежа**
  - Полезни съвети за пешеходци
  - Полезни съвети за велосипедисти
  - Полезни съвети за водачи на автомобили
  - Полезни съвети за мотоциклетисти
  - Водачи на товарни превозни средства и миниванове
  - Селскостопанска техника
  
- 16 | Общи съвети**
  - Наказателни точки (ограничения)
  - Съвети за шофиране в зимни условия
  - Управление на МПС по магистрали
  
- 19 | Законови изисквания в Обединеното кралство**
  - Законови изисквания в Обединеното кралство за движение на МПС по обществената пътна мрежа
  - Регистриране на чуждестранно превозно средство и временен внос
  
- 22 | Какво следва да направите, ако сте участник в пътно-транспортно произшествие**
  
- 23 | Полезна информация за контакт**





---

**Фаталните четири**

---

## Използване на мобилен телефон

Използването на мобилен телефон без устройство „свободни ръце“ в Обединеното кралство е незаконно.

- Това включва използването с помощта на ръцете на мобилен телефон за пътна навигация, четене на текст или социални медии. Това важи и когато сте спрели за изчакване на светофар или по време на задръстване.
- Можете да използвате телефон без устройство „свободни ръце“ само ако сте паркирали на безопасно място или трябва да се обадите на 999 или 112 при спешна ситуация, ако не е безопасно или неуместно да спрете.



В случай че бъдете засечени да използвате мобилен телефон докато управлявате МПС:

- На Вашето свидетелство за управление на МПС се налагат шест наказателни точки и се налага глоба в размер на 200 британски лири.

**Точките на Вашето свидетелство за управление могат да доведат до по-високи разходи за застраховка.**

- В случай че по време на първите две години след полагане на изпита Ви бъдат наложени шест наказателни точки, свидетелството Ви за управление се отнема.
- Използването на устройство „свободни ръце“ (например при навигация) е разрешено от закона. Ако обаче това отвлича вниманието Ви и засяга възможността Ви да управлявате МПС безопасно, можете да бъдете спряна/а от полицейските органи.
- Санкциите за невнимателно шофиране при използване на мобилен телефон без или с помощта на устройство „свободни ръце“ може да включват отнемане на свидетелството за управление на МПС, по-голяма глоба и до две години лишаване от свобода.



## Превишена скорост

Трябва да шофирате със скорост в рамките на посоченото ограничение през цялото време.

- Планирайте пътуването си така, че да разполагате с достатъчно време за достигане до местоназначението си.
- Шофирайте със скорост, съобразена с пътната обстановка и метеорологичните условия.
- Спазвайте две секунди дистанция от превозното средство пред Вас.
- Уверете се, че сте запознати с ограниченията на скоростта на пътя и възможностите на Вашето превозно средство.

Тези ограничения на скоростта са валидни за всички пътища, освен ако не е обозначено друго посредством пътни знаци. Всички ограничения на скоростта са обозначени в мили в час (mph). Не бива да обърквате британски и метрични пътни знаци, например за ограничения на скоростта или височини на мостове.

- Ако съберете 12 или повече наказателни точки за период от три години, свидетелството Ви за управление на МПС се отнема.
- В случай че превозното средство е засечено с превишена скорост от камера, регистрираният собственик ще получи известие за наказателно постановление. В случай че пренебрегнете известието, ще бъдете изправен/а пред съд.

**Минималната санкция за превишена скорост е глоба в размер на 100 британски лири и три наказателни точки.**

Вид на превозното средство	Населени места	Път с едно платно за движение	Път с две платна за движение	Магистрала
Леки автомобили и мотоциклети	30	60	70	70
Леки автомобили, теглещи каравани или ремаркета	30	50	60	60
Бусове и автобуси — с дължина по-малко от 12 метра	30	50	60	70
Товарни превозни средства — максимално допустима маса в натоварено състояние, по-малка от 7,5 тона	30	50	60	70
Тежкотоварни превозни средства — максимално допустима маса в натоварено състояние, по-голяма от 7,5 тона	30	50	60	60

## Управление на МПС под въздействието на алкохол или наркотични вещества

В Обединеното кралство действат строги закони за водачите на МПС по отношение на управлението под въздействието на алкохол.

- В Англия, Уелс и Северна Ирландия законната граница за употреба на алкохол за водачи на МПС е 35 микрограма алкохол на 100 милилитра издишван въздух. В Шотландия законната граница за употреба на алкохол за водачи на МПС е 22 микрограма на 100 милилитра издишван въздух.

Употребата на едно питие е достатъчна, за да надвишите границата. В случай че планирате употреба на алкохол, не бива да шофирате.



**В случай че получите обвинение за управление на МПС под въздействието на алкохол, това може да доведе до:**

- Най-малко 12 месеца забрана за управление на МПС.
- Присъда.
- Глоба в големи размери.
- До шест месеца лишаване от свобода.



- Ограничаване на свидетелството Ви за управление на МПС за срок от 11 години.
- По-висока застрахователна премия.
- Вариантите са поверяване на МПС на определен водач, вземане на такси или използване на обществен транспорт.
- Не предлагайте алкохолни напитки на лице, за което знаете, че предстои да управлява МПС.
- Не приемайте превоз от водач, за когото знаете, че е употребил алкохол или наркотични вещества.

Управлението на МПС под въздействието на определени наркотични вещества е незаконно.

Някои незаконни наркотични вещества, като например канабис, могат да оставят следи в организма Ви в продължение на няколко седмици.

Полицейските органи в Обединеното кралство разполагат с пътен тест, с помощта на който лесно се установяват водачи, управляващи МПС под въздействието на незаконни наркотични вещества.

Управлението на МПС под въздействието на наркотични вещества може да наруши способността Ви да шофирате и е изключително опасно.

### **В случай че бъдете заловен/а, Ви очакват:**

- Глоба в неограничен размер.
- Най-малко 12 месеца забрана за управление на МПС.
- До шест месеца лишаване от свобода.
- Присъда, която може да окаже въздействие при влизането Ви в други държави.
- Ограничаване на свидетелството Ви за управление на МПС за срок от 11 години.
- По-висока застрахователна премия.

**Някои лекарствени средства също могат да окажат влияние върху способността Ви да шофирате, направете справка при Вашия лекар или фармацевт.**



## Предпазни колани

### Поставянето на предпазни колани спасява живот.

Законно изискване в Обединеното кралство е поставянето на предпазни колани, ако превозното Ви средство е оборудвано с такива, за водача и всички пътници. За деца с ръст под 135 см е задължително ползването на детско столче.

**Ако не носите предпазен колан, може да Ви бъде наложена глоба в размер до 500 британски лири.**

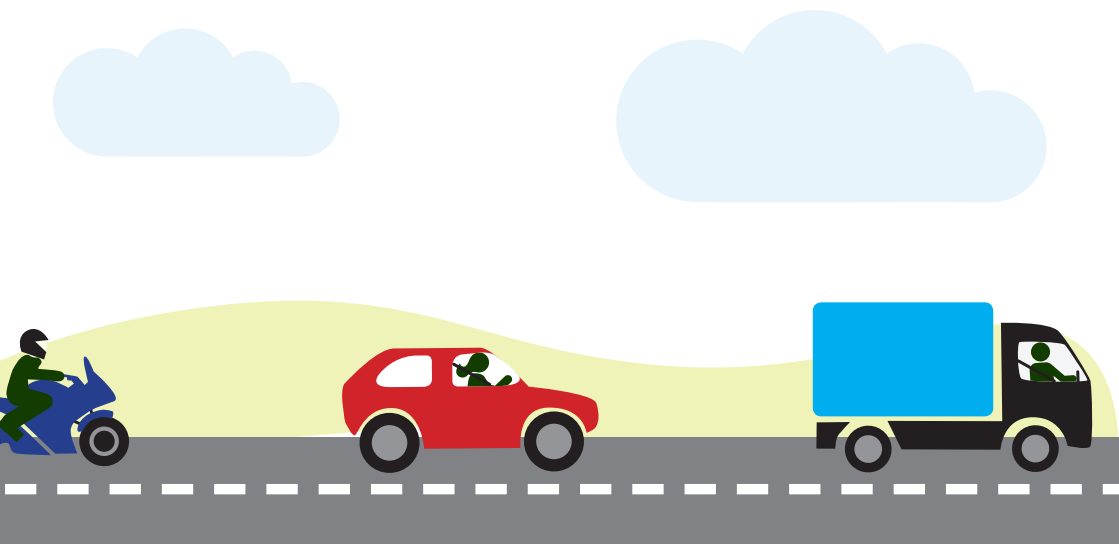
- Коланът се поставя само за един пътуващ на място, оборудвано с колан, никога не използвайте един и същи колан за двама пътници.
- Пътуващите на възраст над 14 години сами отговарят за поставянето на предпазния колан. Неспазването на това изискване води до налагане на глоба.

### Трябва да се уверите, че всички деца, пътуващи във Вашето превозно средство са:

- са настанени в правилна седалка и ограничение за височината им (при ръст под 135 см);
- са обезопасени с предпазен колан, в случай че са на възраст на 12 или повече години или с ръст над 135 см (което от двете настъпи първо);

В случай че дете под 14-годишна възраст не е седнало в правилно детско столче или не носи предпазен колан по време на движение, можете да бъдете санкциониран/а с глоба в размер до 500 британски лири.





---

**Съвет за безопасност при  
движение по пътищата  
за всички пътуващи по  
пътната мрежа**

---





## Полезни съвети за пешеходци:

- ✓ Вървете по тротоарите, ако няма тротоар, който да е в насрещния трафик, уверете се, че вървите отстрани на пътя или банкета.
- ✓ При пресичане на път винаги използвайте пешеходна пътека, когато има такава.
- ✓ Бъдете предпазливи, оглеждайте се! Уверете се, че сте видими за водачите на МПС — флуоресцентните материали са най-ефективни през деня, а светлоотразителните — през нощта.
- ✓ Бъдете внимателни, когато сте под въздействието на алкохол — има голяма вероятност да сгрешите при преценката си или да демонстрирате поведение, което може да Ви доведе до удар.

- ✓ Не се разсейвайте — слушането на музика, носенето на слушалки, разговорите с приятели или изпращането на текстови съобщения при пресичане ще Ви разсее и може да Ви постави в сериозна опасност.



## Полезни съвети за велосипедисти:

- ✓ Законно изискване в Обединеното кралство е велосипедът Ви да е оборудван с бяла светлина отпред и червена отзад при управление в тъмните часове.
- ✓ Уверете се, че велосипедът Ви е пригоден за движение по пътищата и винаги носете каска.
- ✓ Внимавайте за трафика пред Вас на кръстовища, никога не задминавайте на ляв завой превозни средства от вътрешната страна.

- ✓ Внимавайте, когато се движите покрай големи превозни средства. Те имат мъртви точки директно пред тях, както и от двете страни и зад превозното средство. Спазвайте дистанция.
- ✓ Бъдете внимателни по отношение на другите участници в движението и използвайте съответните сигнали с ръце преди смяна на посоката на движение.
- ✓ Винаги спазвайте сигнализацията на светофарите.
- ✓ Управлявайте велосипед върху тротоара само ако е обозначен като комбиниран тротоар с велоалея.



## Полезни съвети за водачи на автомобили

Движението в Обединеното кралство е ляво. Обикновено превозните средства са с десен волан.

- ✓ Уверете се, че огледалата са правилно настроени.
- ✓ Използвайте мигачите, когато завивате или сменяте платната.
- ✓ Гумите трябва да бъдат правилно напompани с минимум 3 мм протектор на всяка гума.
- ✓ На кръстовища се оглеждайте за други участници в движението.
- ✓ На кръгови кръстовища давайте предимство на дясностоящия, освен ако пътната маркировка не посочва друго. Движете се по посока на часовниковата стрелка и сигнализирайте, когато ще излизате от кръстовището.
- ✓ Внимавайте за пешеходци, особено деца около паркирани автомобили и училища.
- ✓ Възрастните хора също са изложени на по-голям риск, те може да не видят или чуют идващи превозни средства или трудно да преценят точно скоростта и дистанцията.
- ✓ Уверете се, че автомобилът е в добро техническо състояние. Обръщайте внимание на горивото, светлините, маслото, водата, електрическите компоненти и гумите.
- ✓ Намалете скоростта, ако забележите на пътя ездач с кон. Заобикаляйте отдалеч и бавно.

## Полезни съвети за мотоциклетисти:

Уверете се, че превозното средство е в добро техническо състояние.

Това включва:



Спирачки



Състояние и налягане на гумите




Електрически компоненти — светлини, мигачи и клаксон



Равнища на гориво, масло и охлаждаща течност



Кормилна уредба и окачване



Вериги и зъбни колела



**Носенето на предпазна каска е задължително по закон** — Уверете се, че е здраво затегната и отговаря на правилата за безопасност.

Носете защитно яке, панталони, ръкавици и здрави ботуши в добро състояние — това ще Ви предпази в случай на падане от мотоциклета. Препоръчва се носенето на дрехи, които позволяват добра видимост и светлоотразяване както на дневна светлина, така и в тъмните часове на денонощието.

- ✓ Предвидете достатъчно време за достигане до местоназначението си, особено при лоши метеорологични условия.
- ✓ Почивайте редовно и управлявайте мотоциклета отговорно.
- ✓ В случай че не сте управлявали мотоциклет известно време, преминете опреснителен курс, напр. [www.rmtnet.co.uk/courses/learner-information/take-control/](http://www.rmtnet.co.uk/courses/learner-information/take-control/)

## Водачи на товарни превозни средства и миниванове:

- Преди всяко пътуване направете оглед на Вашето превозно средство, проверете гумите и се уверете, че всичко е обезопасено.
- Проверявайте мъртвата точка до Вас за наличието на мотоциклетист или велосипедист преди да завиете вляво.
- Уверете се, че сте запознати с ограниченията за скоростта за Вашето превозно средство.



## Селскостопанска техника

- Уверете се, че са спазени точните изисквания за свидетелство за управление и че водачите са над минималната възраст за управление на селскостопанска техника.
- Тракторите и селскостопанската техника трябва да бъдат в състояние, позволяващо движението им по пътната мрежа.

- При движение по обществената пътна мрежа тракторите и оборудването им трябва да разполагат с подходящо осветление.
- При теглене, уверете се, че тегличът на трактора е заключен.
- Водачите на превозни средства, движещи се с ниска скорост, трябва винаги да бъдат наясно, че зад тях се образува струпване на превозни средства и, когато е удобно и безопасно, трябва да направят път за изпреварване без предприемане на рискове от страна на водачите на МПС.
- Ограниченията за тегло и скорост се прилагат и за селскостопанската техника, а не само за товарните превозни средства, така че спазвайте знаците.
- Уверете се, че превозното Ви средство не оставя прекомерни количества кал или отломки на пътя, това може да създаде опасност за другите участници в движението. Всички проблеми трябва да бъдат свеждани до знанието на полицейските органи на телефон 101.






---

**Общи съвети**

---





## Съвети за шофиране в зимни условия

- При пътуване в условията на лед или сняг, ограничете скоростта, спазвайте дистанцията с превозното средство пред Вас и предвидете време за намаляване на скоростта.
- Бъдете внимателни за наличието на кал особено по пътища в селски райони през месеците на жътва, калта по пътищата може да бъде хлъзгава също както леда.

## Наказателни точки (ограничения)

- Съдилищата могат да Ви наложат глоби и да ограничат Вашето свидетелство за управление с наказателни точки, в случай че сте обвинен/а в нарушение на правилата за движение по пътищата.
- Наказателни точки могат да бъдат наложени за редица нарушения като например шофиране под въздействието на алкохол или наркотични вещества, превишена скорост, използване на мобилен телефон или липса на застраховка.
- Пълният списък е достъпен на адрес: [www.gov.uk/penalty-points-endorsements](http://www.gov.uk/penalty-points-endorsements).

**В багажника трябва да разполагате с жизненоважни пособия като например стъргалка за лед, фенер, одеяло и лопата.**








## Управление на МПС по магистралаи

- Спазвайте всички пътни знаци по магистралата.
- Съществуват ограничения за използване на крайната дясна аварийна лента като например теглещи или товарни превозни средства.

**Винаги шофирайте в лявата лента, когато пътят пред Вас е без препятствия. Винаги изпреварвайте отдясно.**

Повече информация е достъпна на адрес: [www.gov.uk/guidance/how-to-drive-on-a-smart-motorway](http://www.gov.uk/guidance/how-to-drive-on-a-smart-motorway)





---

## Законови изисквания в Обединеното кралство

---

## Законови изисквания в Обединеното кралство за движение на МПС по обществената пътна мрежа

**За управление на автомобил или мотоциклет е необходимо:**

- Притежание на валидно свидетелство за управление на МПС.
- Валидна застраховка и платен данък за Вашето превозно средство.
- Валидно удостоверение за преминат годишен технически преглед (MOT) (годишен технически преглед за превозни средства на възраст над 3 години за безопасност и пригодност за движение по пътната мрежа).

Полицейските органи могат да спрат превозно средство за проверка на документите на водача. В случай че получите указания да спрете, винаги трябва да отбиете, когато това е безопасно.



**При спиране от страна на полицейски орган, полицейският служител може да Ви поиска:**

- свидетелството за управление на МПС;
  - валидно удостоверение за застраховка;
  - удостоверение за преминат годишен технически преглед;
- Носенето на лична карта не е задължително по закон, но може да бъде полезно при проверка от полицейски органи

## Регистриране на чуждестранно превозно средство и временен внос

Можете както обичайно да ползвате превозно средство с чуждестранни регистрационни номера без регистрация или плащане на данъци в Обединеното кралство в следните случаи:

- Гостувате в страната и нямате намерение да се установявате там.
- Превозното средство е регистрирано и за него е платен данък в държавата на домуване.
- Използвате превозното средство за не повече от шест месеца общо — еднократно посещение или няколко по-кратки посещения в рамките на 12 месеца.



В

случай че се установите в Обединеното кралство или останете за период, по-дълъг от шест месеца, ТРЯБВА да регистрирате и да платите данък за Вашето превозно средство. Трябва да преминете през определени етапи веднага щом преместите за постоянно Вашето превозно средство в Обединеното кралство.

- 1 Трябва да информирате Агенция „Приходи и митници“ на Нейно Величество (HMRC) в рамките на 14 дни след пристигане на превозното средство в Обединеното кралство.
- 2 Да заплатите ДДС и мито, в случай че получите разпореждане от HMRC.

- 3 Да получите одобрение на превозното средство, съгласно което то отговаря на стандартите за безопасност и опазване на околната среда.
- 4 Да регистрирате и платите данък за превозното средство в Агенцията за лицензиране на водачи и превозни средства (DVLA) — оттам ще Ви дадат регистрационен номер, така че да можете да получите регистрационни табели.

Повече информация е достъпна на адрес [www.gov.uk/importing-vehicles-into-the-uk](http://www.gov.uk/importing-vehicles-into-the-uk)





**Какво следва да направите,  
ако сте участник в пътно-  
транспортно произшествие**



## Какво следва да направите, ако сте участник в пътно-транспортно произшествие?

В случай че имате наранявания или се намирате в неблагоприятна ситуация поради други проблеми, свързани с движението, позвънете на телефон 999 или на алтернативния спешен телефон 112.

За хора с увреден слух или говор, позвънете на телефон 18000, за да използвате Текстовата услуга от следващо поколение или изпратете кратко спешно текстово съобщение.

### При всички пътно-транспортни произшествия трябва:

- Да спрете — това е задължително по закон.
- Да предоставите името и адреса на водача и собственика на превозното средство.
- При поискване да предоставите данни за застраховката Ви.
- Да предоставите регистрационния номер на превозното средство.
- В случай че сте затруднени при получаване на тази информация от друга страна участник или са налице други твърдения, позвънете на номера на полицията 101 докато все още сте на местопроизшествието.

**В случай че се чувствате в опасност, позвънете на телефон 999.**

- В случай че не сте в състояние да споделите подробности, трябва да докладвате за произшествието лично в полицейско управление незабавно и във всички случаи в срок от 24 часа от настъпването му.

### Трябва да носите следните документи:

- документ за регистрация на превозно средство (V5);
- удостоверение за застраховка;
- удостоверение за преминал годишен технически преглед;
- свидетелство за управление на МПС;



# Полезна информация за контакт

**999**

**Номер за  
спешни  
случаи**

**111**

**Национален номер  
за случаи, които не  
изискват спешна  
медицинска помощ**

**112**

**Номерът за спешни  
случаи може да се  
използва в повечето  
държави**

**101**

**Номерът за връзка  
с полицейските органи  
за неспешни случаи**

[www.westmercia.police.uk](http://www.westmercia.police.uk)

Електронна поща за неспешни случаи  
[contactus@westmercia.police.uk](mailto:contactus@westmercia.police.uk)

[www.thinksaferroads.org.uk](http://www.thinksaferroads.org.uk)

[www.hse.gov.uk](http://www.hse.gov.uk)

[www.gov.uk/government/organisations/  
driver-and-vehicle-licensing-agency](http://www.gov.uk/government/organisations/driver-and-vehicle-licensing-agency)

[www.gov.uk/guidance/the-highway-code](http://www.gov.uk/guidance/the-highway-code)



West Mercia  
**POLICE**



**Safer Roads  
Partnership**

IN WARWICKSHIRE AND WEST MERCIA



**John Campion  
Police and Crime Commissioner  
West Mercia**



**Herefordshire  
Council**